

Fecha última actualización:
(En blanco)
Semana: 4

Comportamiento epidemiológico de las Agresiones y Contactos con Animales Potencialmente Transmisores de Rabia en el departamento de Antioquia



Año

2025

Semana

Selección múltiple

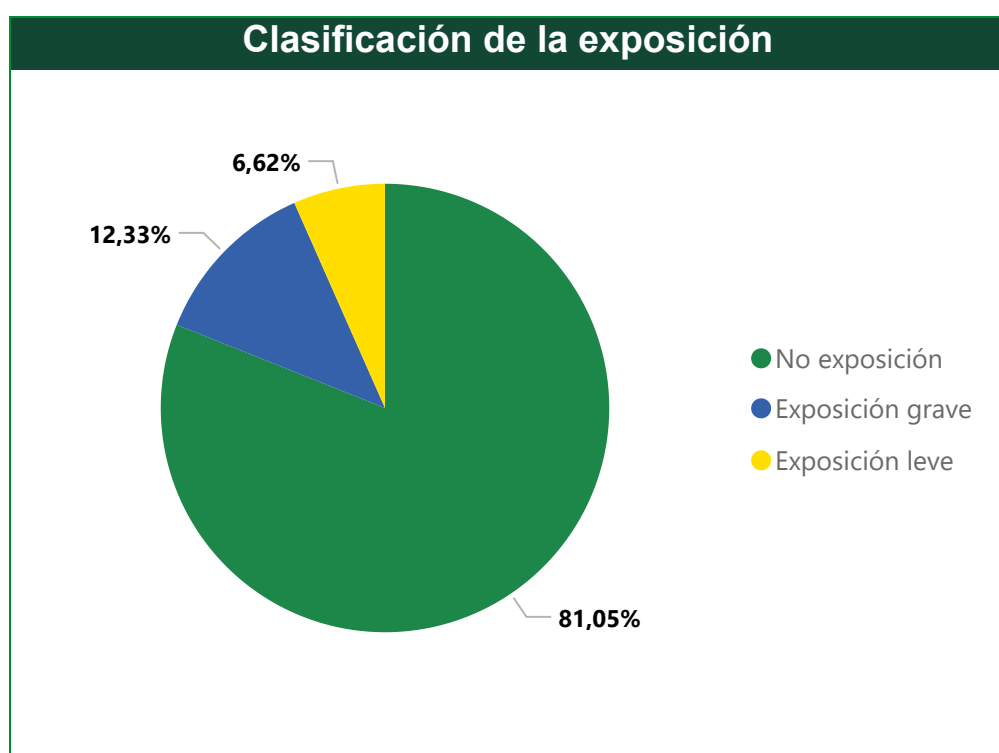
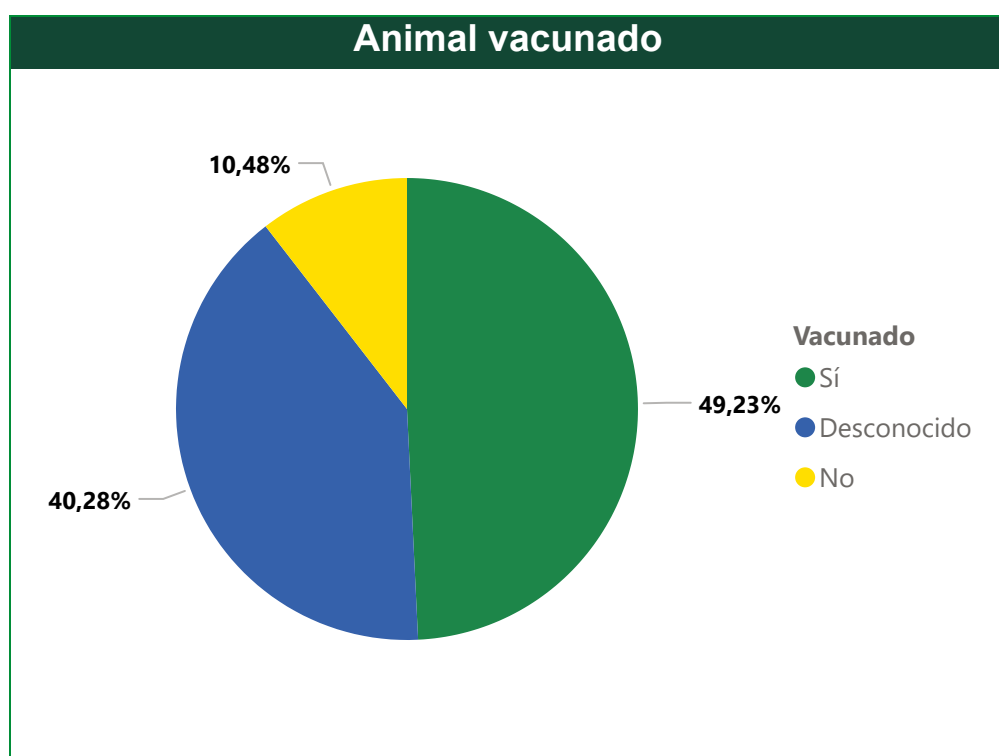
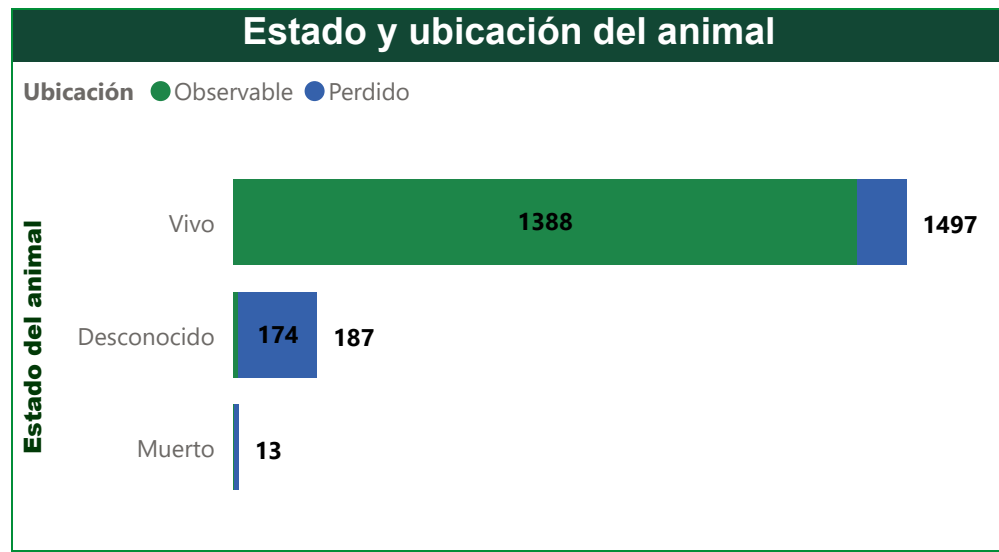
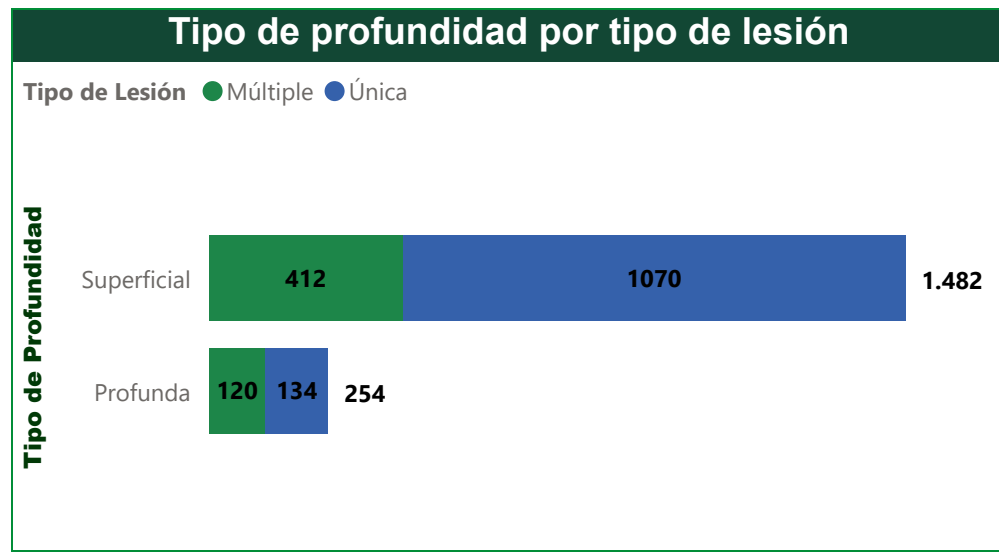
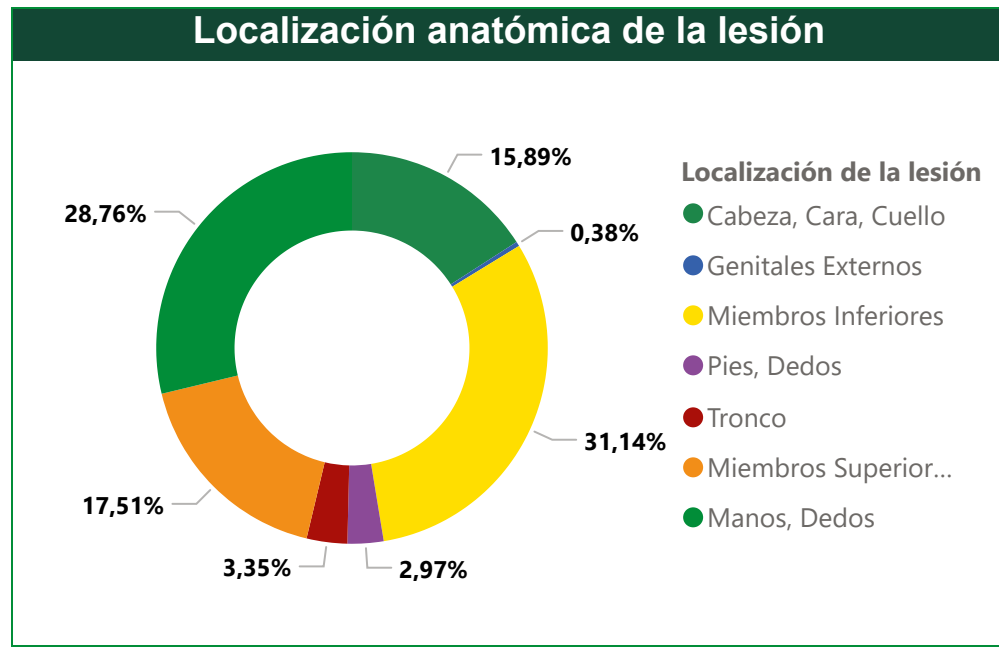
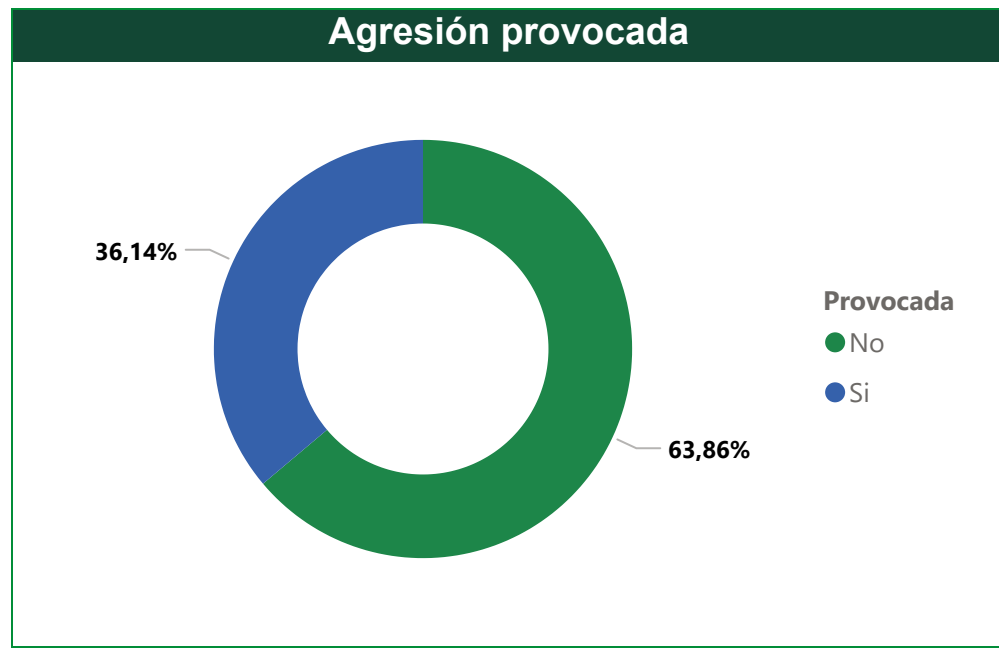
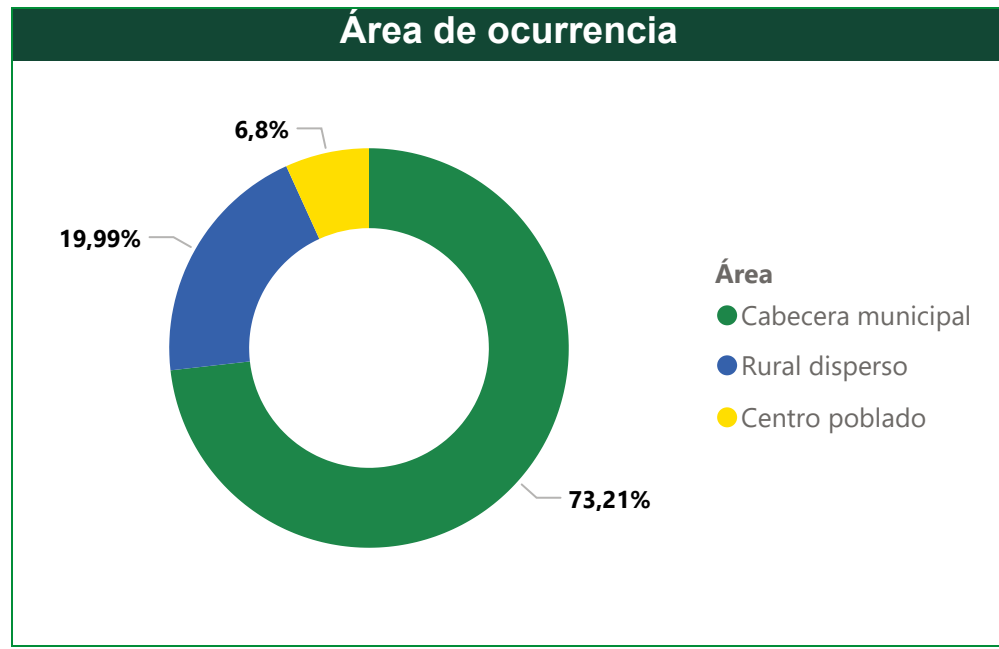
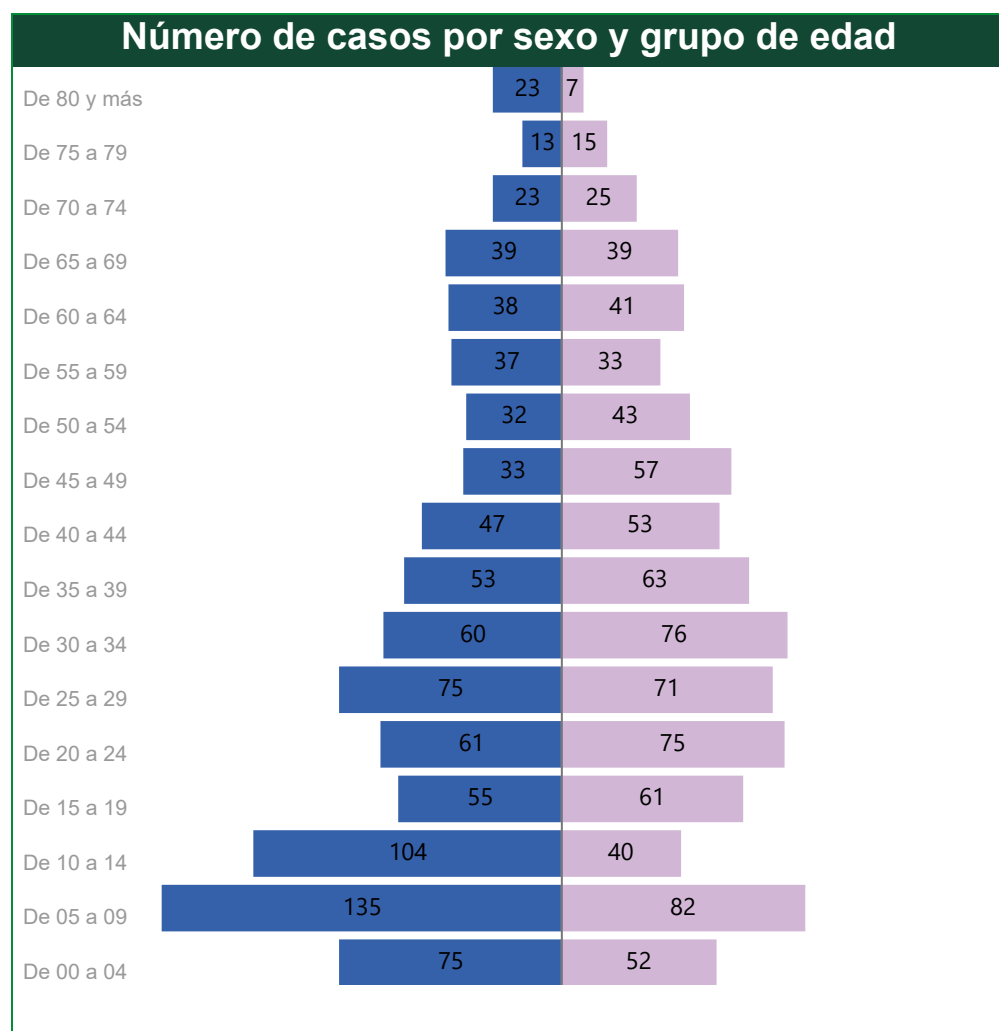
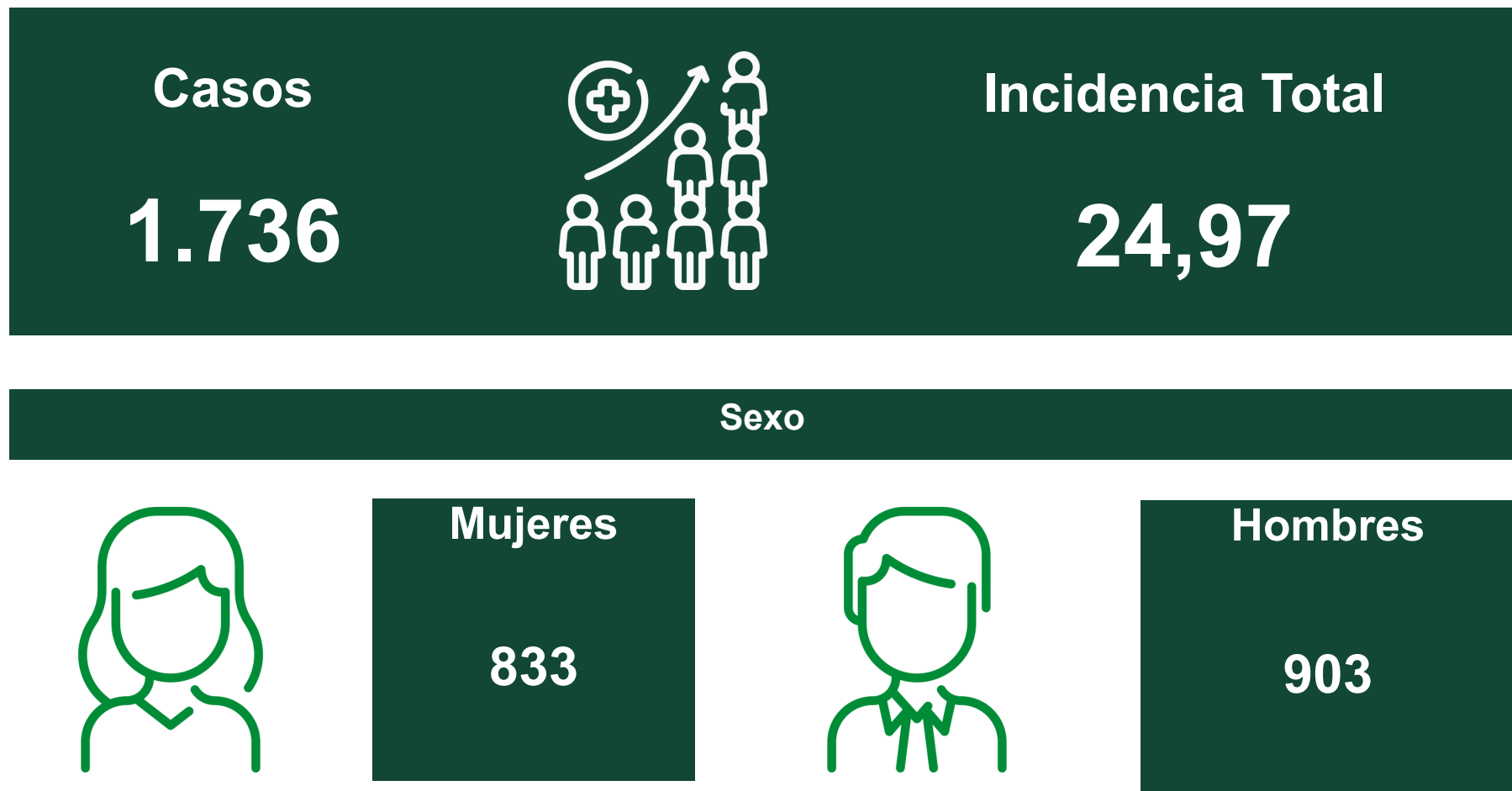
Subregión

Todas

Municipio

Todas

Limpiar Filtros


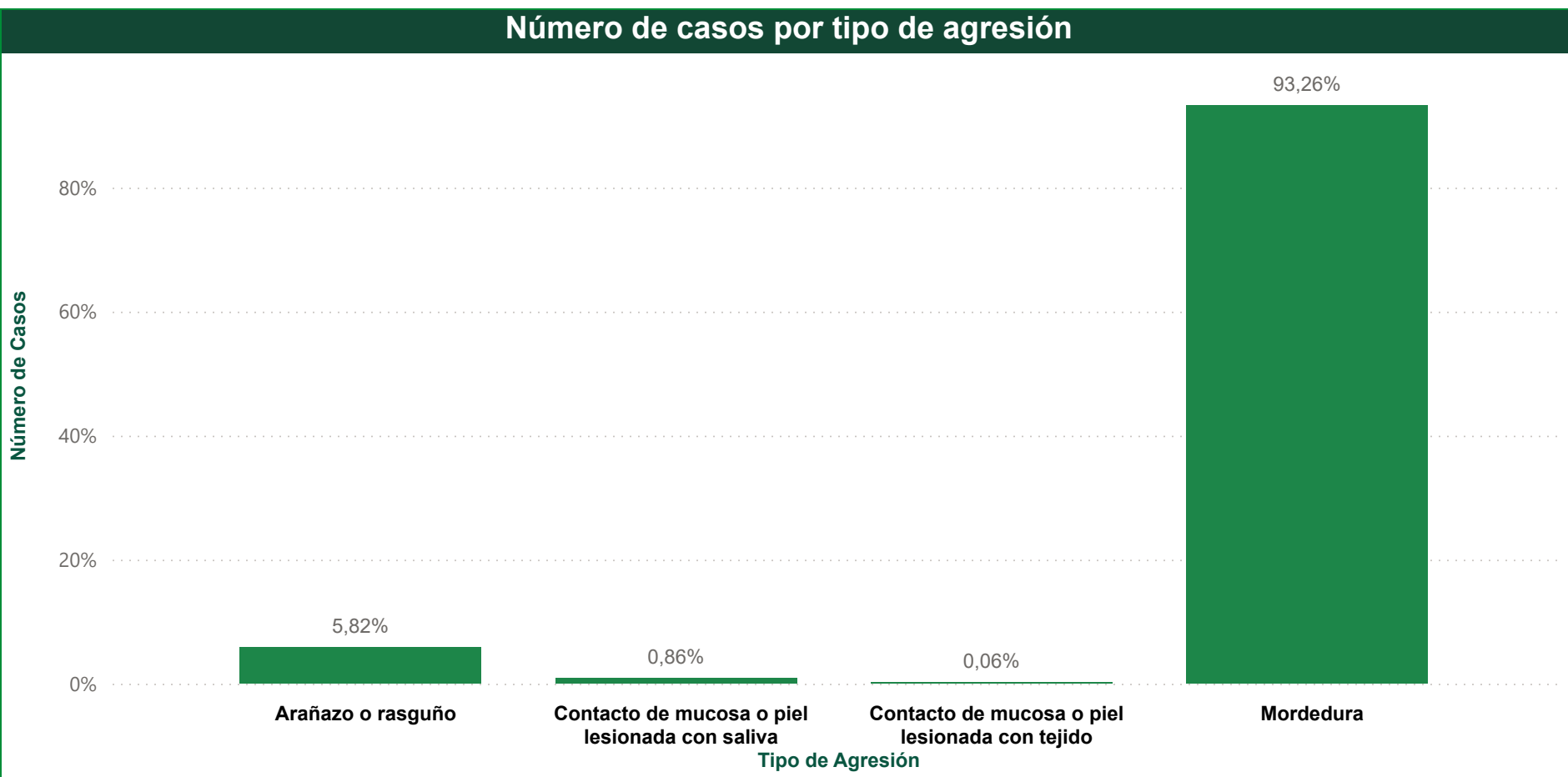
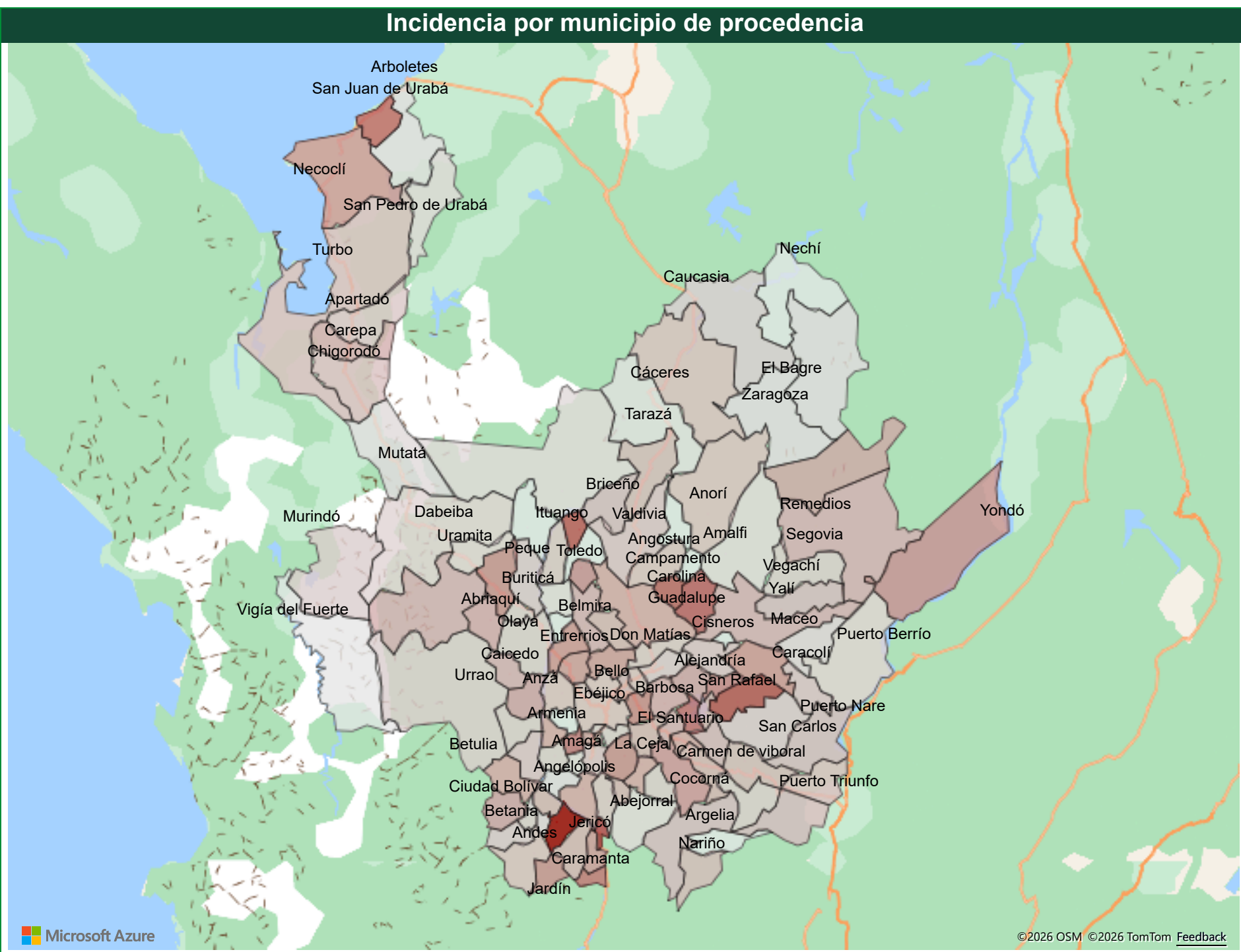
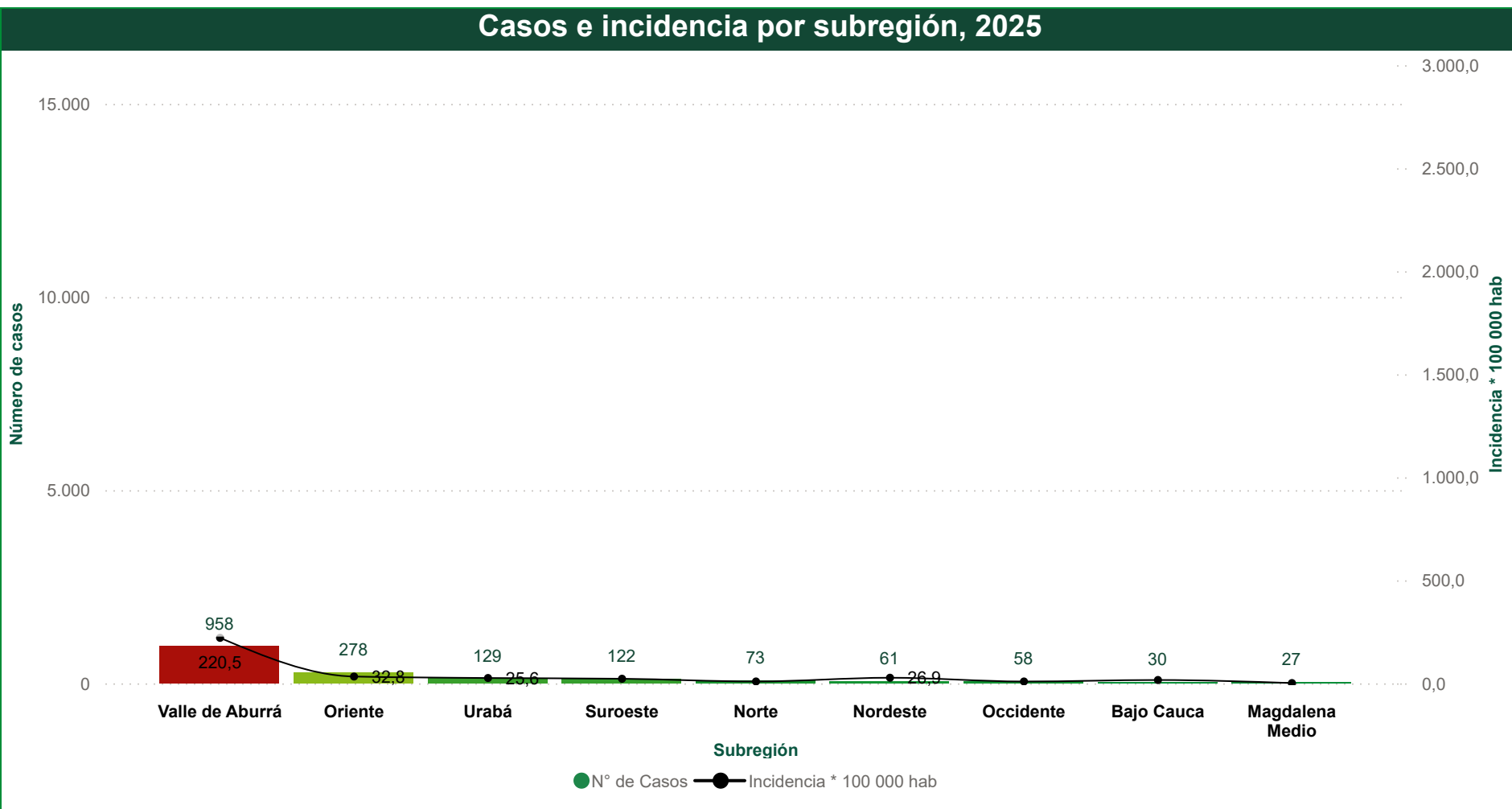


Pertenencia étnica

Étnia	Total
Otro	1708
Negro, mulato afro colombiano	25
Indígena	2
Rom, Gitano,	1
Total	1736

Incidencia por municipio de procedencia

Municipio	N° casos	Incidencia
Jericó	19	132,2
La Pintada	8	92,4
San Rafael	15	86,2
Toledo	4	82,9
Gómez Plata	8	77,1
Carolina	3	76,1
San Juan de Urabá	15	75,2
Peñol	17	71,3
Caramanta	3	66,7
Angelópolis	4	64,5
Alejandro	3	56,8
Guarne	36	55,2
Jardín	8	51,8
Cañasgordas	8	51,7
El Retiro	14	51,4
Yondó	11	49,9
San José de La Montaña	2	49,8
San Roque	12	48,9
Sopetrán	8	48,4
Necoclí	20	47,0
Carmen de viboral	32	46,0
San Pedro	10	44,9
Valparaiso	3	44,7
San Jerónimo	8	43,6
La Estrella	34	40,9
Ciudad Bolívar	11	39,9
Concepción	2	39,1
Anza	3	39,1
Segovia	15	38,1
Fredonia	10	37,9
Armenia	2	37,7
El Santuario	15	37,5
Santa Rosa de Osos	15	37,3
Salgar	7	37,0
La Cofa	27	36,8
San Vicente	9	36,3
Abraquí	1	35,6
Carepa	17	33,4
Remedios	11	33,3
Caicedo	3	32,9
Belmira	2	32,5
Marinilla	24	32,3
Frontino	7	32,1
Yolombó	8	32,0
Entrerrios	4	31,4
Cocorná	5	31,1
Guatapé	3	30,9
Montebello	2	30,6
Tarso	2	30,5
Rionegro	47	30,5
Tamesí	5	30,0
Copacabana	26	28,6
Granada	3	28,5
Sabaneta	30	28,1
San Luis	4	27,7
Nariño	3	27,3
Valdivia	4	26,6
Yalí	2	25,9
Puerto Nare	4	25,7
Briceño	2	25,1
Sonsón	9	25,0
Puerto Triunfo	5	24,8
Girardota	15	24,4
Andes	11	24,2
Caceres	7	24,1
Angostura	3	24,0
Turbo	31	23,8
Ebéjico	3	23,8
Anorí	5	23,8
Medellín	593	23,5
Bello	139	23,1
Chigorodó	13	22,9
Concordia	5	22,6
Santo Domingo	3	22,2
Caracolí	1	22,2
Yarumal	9	21,5
Caldas	19	21,3
Apartadó	26	20,8
Santa Bárbara	6	20,4
Don Matías	4	20,2
Sabanalarga	2	20,2
Barbosa	12	18,9
Betania	2	18,6
Buritica	2	18,2
San Carlos	3	17,7
Betulia	3	17,7
Santafé de Antioquia	5	17,6
Titiribí	2	17,3
Murindó	1	17,0
Hispania	1	16,9
La Unión	4	16,6
San Francisco	1	16,5
Vegachi	2	16,4
Envigado	42	15,9
Itagüí	48	15,8
Urrao	5	15,6
Giraldo	1	15,6
Caucasia	14	14,9
Uramita	1	13,4
Puerto Berrio	5	12,9
Dabeiba	3	12,1
Maceo	1	11,3
Pueblorrico	1	11,0
Amalfi	3	10,3
Ituango	3	10,2
Abejorral	2	9,5
San Pedro de Urabá	3	9,2
Liborina	1	9,2
Amagá	3	9,1
Venecia	1	8,1
Zaragoza	2	7,5
Mutató	1	7,2
El Bagre	4	7,1
Tarazá	2	6,8
Arboletes	2	6,3
Nechí	1	3,4
Total		1.736



Especie agresora, su ubicación y tipo de exposición de la agresión

Tipo de Exposición	Exposición grave				Exposición leve				No exposición	
	Especie Agresora	Total	Ubicación Perdido	Ubicación Observable	Total	Ubicación Perdido	Ubicación Observable	Total	Ubicación Perdido	Ubicación Observable
Perro		145	141	3	106	103	1	1182		1176
Gato		43	40	2	9	8	1	225		223
Otros silvestres		19								
Murciélago		3								
Porcino (cerdo)		2								
Bovino-Bufalino		1								
Mico		1								
Total		214	181	5	115	111	2	1407		1399

Tipo de exposición y vacuna antirrábica

Tipo de Exposición	No		Si		Total	Porcentaje
	Número	Porcentaje	Número	Porcentaje		
Exposición grave	1	0,47%	213	99,53%	214	100,00%
Exposición leve	2	1,74%	113	98,26%	115	100,00%
No exposición	1372	98,63%	19	1,37%	1391	100,00%
Total	1375	79,94%	345	20,06%	1720	100,00%

Tipo de Exposición y Suero Antirrábico

Tipo de Exposición	No		Si		Total	Porcentaje
	Número	Porcentaje	Número	Porcentaje		
Exposición grave	15	7,01%	199	92,99%	214	100,00%
Exposición leve	114	99,13%	1	0,87%	115	100,00%
No exposición	1.385	99,86%	2	0,14%	1.387	100,00%
Total	1.514	88,23%	202	11,77%	1.716	100,00%

Elaborado por:

Andrés Felipe Úsuga Rodríguez
Epidemiólogo Zoonosis
Secretaría de Salud e Inclusión Social

Juan Camilo Betancur Arboleda
Profesional en Gerencia de Sistemas de Información en Salud
Secretaría de Salud e Inclusión Social

Juan David Morales
Practicas Excelencia Gobernación de Antioquia , 2025-1
Secretaría de Salud e Inclusión Social

Fuente: SIVIGILA 2025
Agresiones por animales potencialmente transmisores de rabia, código 300.

